

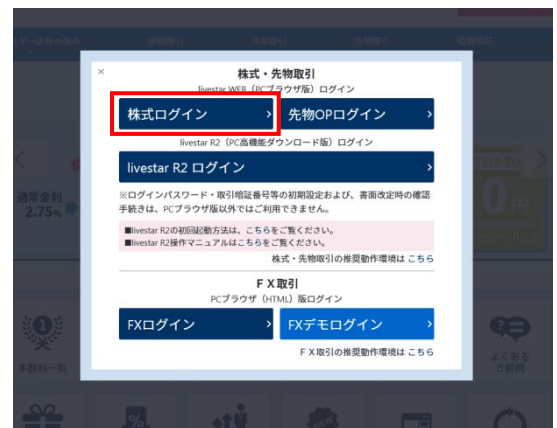
1-2 ログイン

【ログイン方法】

- ① ライブスター証券のホームページにアクセスします。
ブラウザの検索ボックスに「ライブスター証券」と入力し、検索をクリックします。



- ② 画面上部の[株式ログイン]ボタンをクリックします。
ボタンをクリックして表示された画面の[株式ログイン]をクリックします。
※ホームページのデザインは、予告なく変更することがあります。



- ③ 画面左上にログインIDおよびパスワードの入力欄が表示されます。
ログインIDとパスワードを入力し、「ログイン」ボタンをクリックするか、Enterキーでログインが可能です。

ログイン

ログインID:

パスワード: [簡易キーボードを使う](#)

注文時の取引暗証番号入力時の省略設定
 省略しない 省略する

※初めてログインされる場合は、省略しないをご選択ください

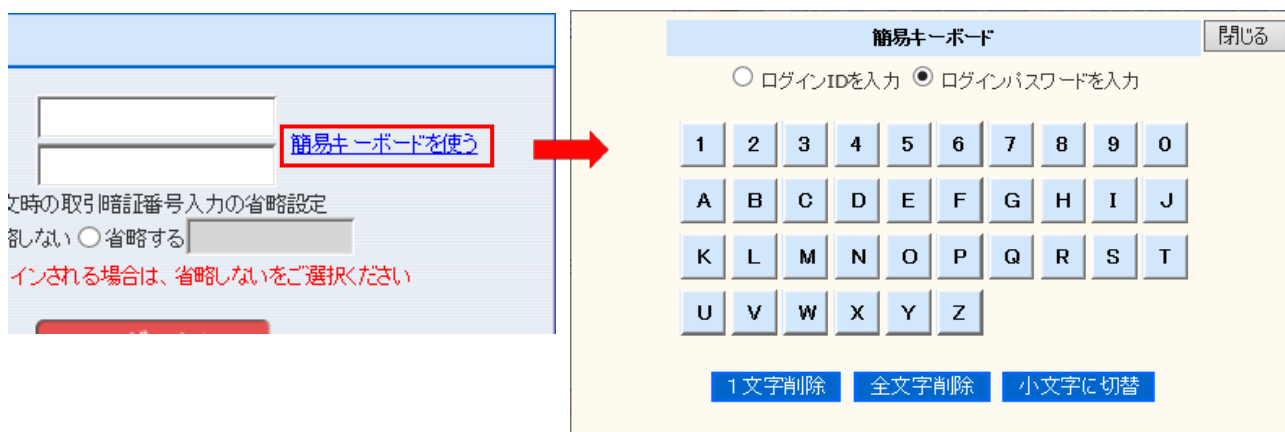
※初回ログイン時のパスワード設定は、以下のボタンから行ってください。
※パスワードをお忘れの場合も、以下のボタンから再設定ください

- ※当社に口座を開設されていないお客様は、口座開設が必要となります。
- ※「取引暗証番号省略」は注文発注時に必要な取引暗証番号の入力に関して、「省略しない/省略する」を設定できます。

1-2 ログイン

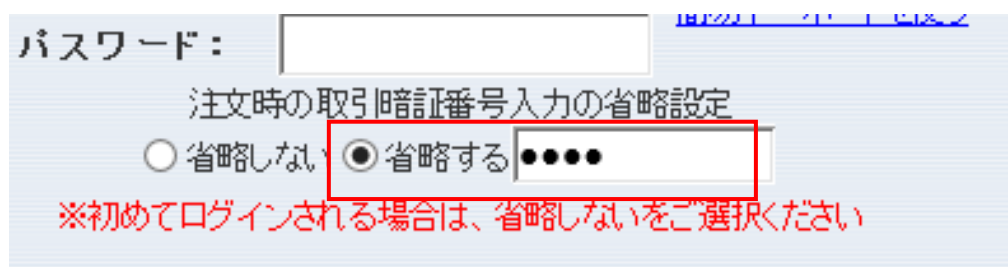
ポイント 簡易キーボードによる入力

画面に表示されたキーボードをマウスでクリックすることで、ログインIDとパスワードを入力することができます。通常のキーボードで入力された情報を盗み取るスパイウェアへの対策に有効になります。



ポイント 注文時の取引暗証番号入力の省略設定

「取引暗証番号省略」を“する”を選択した場合、注文発注時に必要な取引暗証番号の入力を省略できます。



※取引暗証番号を省略する設定にした場合でも、お客様情報の閲覧・変更や出金をされる際にはご入力が必要です。