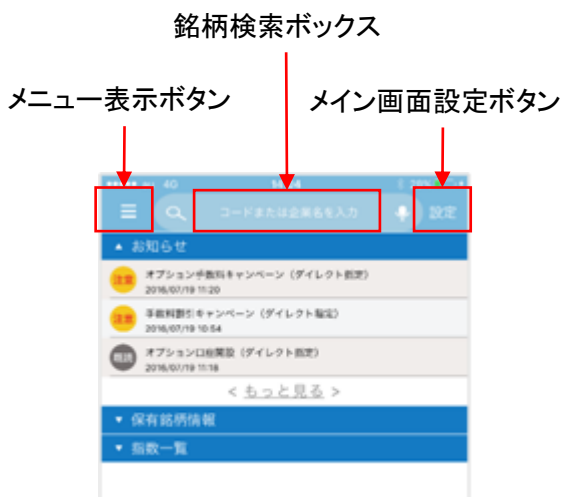
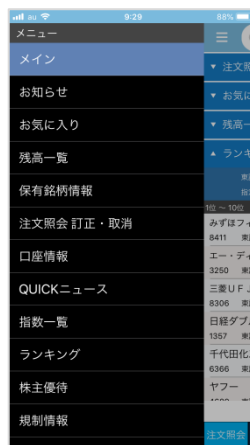


メイン画面

メイン画面の編集



◆メニュー画面
各画面へアクセスします。



※全ての機能(注文画面やチャートの画面)は、メニュー画面を通して表示ができます。

◆メイン画面設定

メイン画面に表示したメニューの削除、並び順を設定できます。



タップするとメイン項目追加画面が表示されます。

オン(緑)にするとメイン画面へアクセスしたとき、メニューが開いた状態になります。

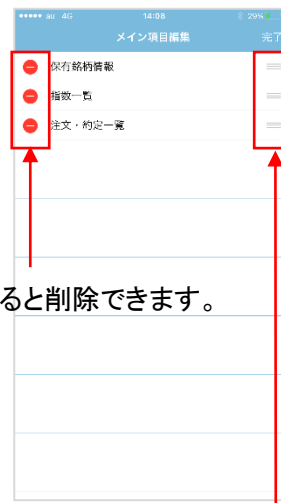
◆メイン項目追加

メイン画面に追加するメニューを選択できます(最大6メニュー)



◆メイン項目編集

タップすると削除できます。



長押ししながら上下に移動させると、並び順を変更できます。