


インストール

livestar S2のインストール手順

■ Android版

①Play ストアをタップします。



②検索欄に『ライブスター証券』と入力し、検索を行います。




③「無料」をタップし、インストールを行います。

④「開く」をタップし、アプリを起動を確認します。

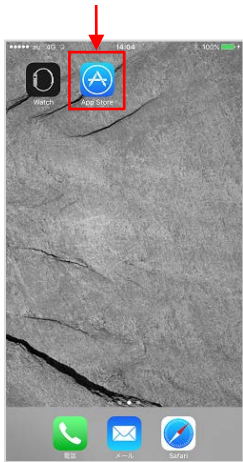


⑤トップ画面に作成されたアイコンをタップしてアプリを起動します。



■ iPhone版

①AppStoreをタップします。

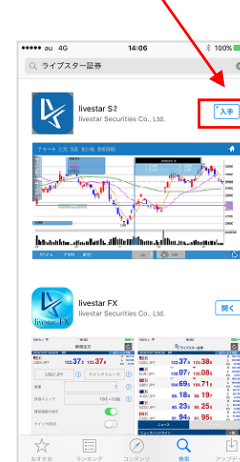


③『ライブスター証券』と入力し、検索を行います。



②検索ボタンをタップします。

④「入手」をタップし、インストールを行います。



⑤トップ画面に作成されたアイコンをタップしてアプリを起動します。

