


国内情報ページ > ランキング

・ランキングは、下記のように分類されています。
〔ランキングサマリ・株式ランキング・信用残ランキング・CBランキング・東証1部業種別指数ランキング〕

ランキングサマリ

- 東証1部・東証1部業種別指数騰落・東証JQスタンダード・東証マザーズ
- 株式の各ランキングを表示します。（10銘柄まで）
- [値上り率][値下り率][売買高]タブをクリックすると、情報が切り替ります。
- ランキング情報の下、[+もっと見る]をクリックすると、株式ランキング画面に遷移します。
- 画面を開いた時点（問い合わせられた時）の最新情報を表示します。
- 最新情報の確認は、各画面にあります をクリックします。

-表示例-


東証1部			東証1部業種別指数騰落		
銘柄名	現在値	騰落率	業種名	現在値	騰落率
1 ランド	33 (12:30)	+3,200.00%	1 積荷機器	3,618.12 (12:37)	+7.73%
2 コロニア	79 (12:35)	+315.78%	2 証券商品先物	570.42 (12:37)	+7.70%
3 第一船	156 (12:35)	+140.00%	3 海運業	404.24 (12:37)	+7.39%
4 佐世保	158 (11:02)	+100.00%	4 サービス業	1,268.14 (12:37)	+6.74%
5 大東亜	129 (12:30)	+86.95%	5 水産・農林業	284.60 (12:37)	+5.17%
6 アシア投資	170 (12:33)	+84.78%	6 繊維製品	548.73 (12:37)	+3.27%
7 みち銀	282 (11:19)	+83.11%	7 建設業	731.66 (12:37)	+2.42%
8 グローブテ	160 (12:35)	+81.81%	8 食料品	1,331.26 (12:37)	+0.62%
9 クワイク	186 (12:36)	+77.14%	9 ゴム製品	2,732.94 (12:37)	+0.13%
10 ユアサ商	217 (12:35)	+76.42%	10 機械	1,400.07 (12:37)	+0.04%

東証JQスタンダード			東証マザーズ		
銘柄名	現在値	騰落率	銘柄名	現在値	騰落率
1 第一興商	3,140 (11:07)	+46.86%	1 エキック	187 (12:35)	+2.18%
2 ティン	411 (11:08)	+41.23%	2 エキキャスト	3,355 (12:36)	+1.97%
3 オンリー	114,400 (12:31)	+13.94%	3 エキック	1,524 (12:37)	+1.73%
4 コスモインジ	975 (09:18)	+8.33%	4 ディップ	509 (12:37)	+1.59%
5 シナリスト	63 (12:37)	+6.77%	5 バイクガレ	130 (12:32)	+1.56%
6 三東工業	136 (12:37)	+3.81%	6 アービット	732 (12:37)	+1.52%
7 夢 隊	119 (12:37)	+3.47%	7 JTM	524 (12:37)	+1.35%
8 リーダー電	253 (12:36)	+2.84%	8 ラウーン	526 (12:36)	+1.34%
9 リバーエテ	264 (12:37)	+2.72%	9 アマナHD	713 (12:36)	+1.27%
10 ティアース	229 (12:35)	+2.69%	10 鉄人化	88,300 (12:36)	+1.26%

国内情報ページ > ランキング

ランキングサマリ〔続き〕

東証1部業種別指数騰落

- ・東証1部業種別株価指数のランキングを表示します。（10銘柄まで）
- ・業種名をクリックすると、株式ランキング画面（東証1部の該当業種）に遷移します。
- ・ランキング情報の下にある[+もっと見る]をクリックすると、東証1部業種別指数ランキング画面に遷移します。
- ・画面を開いた時点（問い合わせられた時）の最新情報を表示します。
- ・最新情報の確認は  をクリックします。


国内情報ページ > ランキング

株式ランキング

- ・株式の各ランキングを表示します。（100銘柄まで）
- ・初期表示の銘柄は最大20銘柄です。21番目以降のランキングの確認には、ランキング下にあるページ番号をクリックします。

-表示例-では省略しています。

- ・[値上り率][値下り率][売買高][売買代金][売買高急増][低PER][低PBR][TICK回数]タブをクリックすると、情報が切り替ります。

- ・銘柄名をクリックすると、個別銘柄画面に遷移します。
- ・画面を表示した時点（問い合わせられた時点）の最新情報を表示します。
- ・最新情報の確認は  をクリックします。

売買高急増ランキングにつきましては、1日2回更新です。（前引け後、大引け後）前引け後に更新されるまで、当日分のランキングは表示されません。また、後場中は現在値などはリアルタイムで更新しますが、ランキング自体は前場引けのデータとなります。

急増率・・・前営業日までの直近5日間の平均に比べ、増えた（急増した）売買高の割合です。


- ・取引所、業種毎に絞り込みができます。

-表示例-

株式ランキング  								
絞り込み		東証全体	全業種					
値上り率	値下り率	売買高	売買代金	売買高急増	低PER	低PBR	TICK回数	
コード	銘柄名	市場	業種	現在値	前日比	売買高	売買代金	
1 8918/T	ランド	東証1部	不動産業	33 (12:30)	+32 +3,200.00%	27千株	1.105百万	
2 6791/T	コロニア	東証1部	情報・通信業	79 (12:35)	+60 +315.78%	77千株	5.164百万	
3 9132/T	第一船	東証1部	海運業	156 (12:35)	+91 +140.00%	66千株	8.867百万	
4 7007/T	佐世保	東証1部	輸送用機器	158 (11:02)	+79 +100.00%	60千株	8.993百万	
5 8563/T	大東銀	東証1部	銀行業	129 (12:30)	+60 +86.95%	66千株	7.937百万	
6 8518/T	アジア投資	東証1部	証券商品先物	170 (12:33)	+78 +84.78%	64千株	10.202百万	
7 8350/T	みち銀	東証1部	銀行業	282 (11:19)	+128 +83.11%	57千株	15.368百万	
8 7990/T	グローバル	東証1部	その他製品	160 (12:35)	+72 +81.81%	63千株	9.537百万	
9 6796/T	クワイク	東証1部	電気機器	186 (12:36)	+81 +77.14%	79千株	14.279百万	
10 8074/T	ユアサ商	東証1部	卸売業	217 (12:35)	+94 +76.42%	69千株	14.395百万	
11 8558/T	東和銀	東証1部	銀行業	112 (12:33)	+48 +75.00%	69千株	8.127百万	

国内情報ページ > ランキング

証金残ランキング


- ・信用残の各ランキングを表示します（100銘柄まで）。
- ・初期表示の銘柄は最大20銘柄です。21番目以降のランキングを問い合わせる場合は、ランキング下にあるページ番号をクリックします。
- ・[信用売残増][信用売残減][信用買残増][信用買残減][信用高倍率][信用低倍率]タブをクリックすると情報が切り替わります。
- ・銘柄名をクリックすると個別銘柄画面に遷移します。
- ・週1回更新です。毎週第2営業日の夕方に前週末データを更新します。
- ・最新情報の確認は  をクリックします。
- 信用残・信用残前週比・・・100株単位です。
- ・取引所、業種毎に絞り込みができます。

-表示例-

信用残ランキング									
コード	銘柄名	市場	業種	売残	前週比	買残	前週比	倍率	
1 5202/T	新橋子	東証1部	ガラス土石製品	29,413	+5,037	74,713	-628	2.54倍	
2 5401/T	新日鉄	東証1部	鉄鋼	12,967	+5,021	41,879	-389	3.23倍	
3 6358/T	浜井重	東証1部	機械	4,810	+1,354	5,744	+455	1.19倍	
4 5233/T	太平洋セ	東証1部	ガラス土石製品	5,628	+1,228	29,926	-662	5.32倍	
5 8411/T	みず江	東証1部	銀行業	22,862.1	+1,152.4	339,638	-12,869.3	14.86倍	
6 8029/T	ルック	東証1部	繊維製品	5,137	+1,135	8,881	+965	1.73倍	
7 1305/T	ETFTRX	東証	その他	935.65	+898.7	150.02	+12.27	0.16倍	
8 8585/T	オリコ	東証1部	その他金融業	2,613	+892.5	18,623.5	+1,105.5	7.13倍	
9 9101/T	郵船	東証1部	海運業	5,002	+797	13,523	-454	2.70倍	
10 6753/T	シャープ	東証1部	電気機器	5,281	+754	22,623	+399	4.28倍	
11 6976/T	太陽誘電	東証1部	電気機器	3,017.2	+747.9	2,438.3	-99.9	0.81倍	
12 1306/T	TOPIX投	東証	その他	1,862.71	+602.11	2,120.68	+356.93	1.14倍	
13 8308/T	りそなHD	東証1部	銀行業	1,236	+581.7	23,216	-2,861	18.78倍	
14 4043/T	トクヤマ	東証1部	化学	4,540	+535	14,111	+3,482	3.11倍	
15 3103/T	ユニチカ	東証1部	繊維製品	1,294	+516	20,429	-1,248	15.79倍	
16 4183/T	三井化学	東証1部	化学	1,573	+502	8,209	-342	5.22倍	
17 9107/T	川崎船	東証1部	海運業	4,384	+498	22,438	-319	5.12倍	
18 9132/T	第一船	東証1部	海運業	2,918	+468	10,635	-127	3.64倍	
19 8840/T	大京	東証1部	不動産業	2,617	+461	13,020	-88	4.98倍	
20 8444/T	サンデン	東証1部	機械	1,761	+449	2,758	-355	1.57倍	

国内情報ページ > ランキング

CBランキング

- ・CBの各ランキングを表示します。(100銘柄まで)
- ・初期表示の銘柄は最大20銘柄です。21番目以降のランキングを問い合わせる場合は、ランキング下にあるページ番号をクリックします。
- ・[値上り率][値下り率][売買高][高利回り(単利)][高利回り(直利)]タブをクリックすると情報が切り替わります。
- ・銘柄名をクリックすると個別銘柄画面に遷移します。
- ・画面を表示した時点(問い合わせした時点)の最新情報を表示します。
- ・最新情報をご覧になるには、をクリックします。

<データの算出について>

計算用現在値を利用して利率を算出しているため、当日に売買が無い銘柄でも対象となります。

- ・利率
 - 単利ランキングの場合・・・単利(終利=最終償還日まで保有した場合の単利)を表示します。
 - 直利ランキングの場合・・・直利(償還差益を考慮しない、投資額に対する1年間の利息収入の利率)を表示します。

-表示例-

総合トップ	国内	海外・為替	ニュース	ツール	マイ株価	マイ市況	
市況	ランキング	信用証金	事象一覧	ETF・REIT	銘柄異動	先物・OP	
CBランキング  							
絞り込み	全取引所	▼	全業種	▼			
▼ 値上り率	▶ 値下り率	▶ 売買高	▶ 高利回り(単利)	▶ 高利回り(直利)			
コード	銘柄名	市場	業種	現在値	前日比	騰落率	売買高
1 64809.2/T	日トム2	東証	機械	104.00 (14:34)	+1.00	+0.97%	40十万円
2 22829.5/T	日本ハム5	東証	食料品	101.00 (12:30)	+0.50	+0.49%	50十万円
3 67539.20/T	シャープ20	東証	電気機器	97.25 (14:57)	+0.10	+0.10%	1,920十万円
4 83839.1/T	鳥取銀1	東証	銀行業	99.80 (12:33)	+0.10	+0.10%	90十万円
◀ 1 ▶							