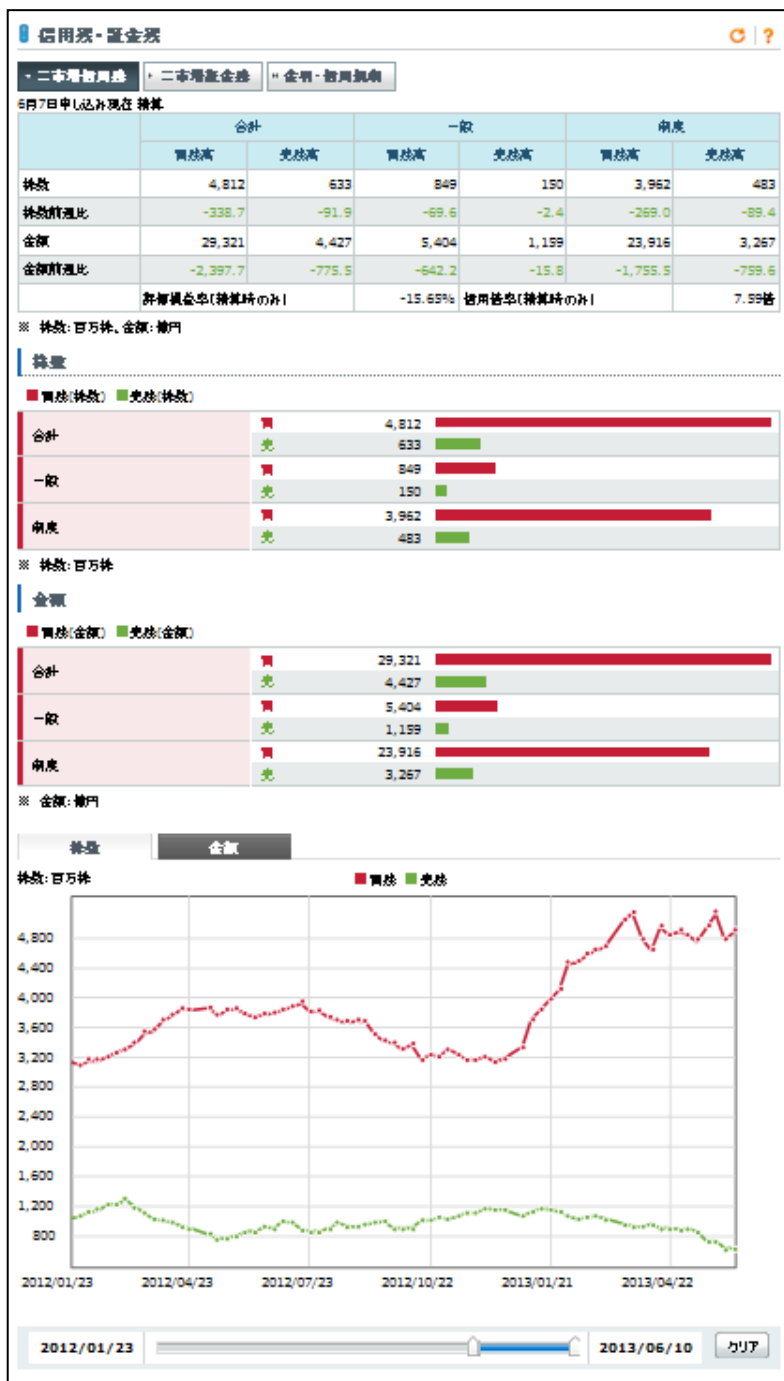


国内情報ページ > 信用証金

信用残・証金残

- ・信用残、証金残の情報を表示します。
- ・[二市場信用残][二市場証金残][金利・信用規制]タブをクリックすると情報が切り替ります。

-表示例-



二市場信用残

・週末ベースの信用取引残高（東京、名古屋の合計）を表示します。

- ・[株数][金額]タブをクリックするとチャートが切替ります。
- ・チャート下のジョグスライダーを左右に移動させて描画期間を変更できます。
- ・チャート下の[クリア]ボタンをクリックすると、初期設定に戻ります。
- ・チャートの読み取り点をマウスでなぞると、マウスが指した株数/金額の値を表示します。

更新について

1.信用取引現在高（一般信用・制度信用取引別）：毎週第2営業日の16:30～17:00に更新します。

対象となるデータ項目は以下のとおりです。
一般信用取引残高、制度信用取引残高、合計残高

2.上記精算データ：毎週第3営業日の16:30～17:00に更新します。

対象となるデータ項目は以下のとおりです。
評価損益率、信用倍率、合計残高（変更時のみ）

3.信用残チャート：毎週第3営業日の6:30頃に更新します。


対象となるデータ項目は以下のとおりです。
株数チャート、金額チャート

・描画可能期間は、直近のデータ日付から週足は300週分です。また、初期状態では週足は72週分です。


国内情報ページ > 信用証金

信用残・証金残〔続き〕

二市場証金残

- ・証券金融会社の全体残情報（個別銘柄の残高情報を累計したもの）です。
 - ・当日申込分（速報データ）は20：00頃、前営業日申込分（確報データ）は12：00頃更新します。
 - ・最新情報の確認は  をクリックします。
- 回転日数・・・売ってから買うまで、または買ってから売るまで、一回転するのに何日かかるかを表したものです。日数が短い方が、玉整理が進んでいます。
- 日証金の差引残につきましては、貸株超過銘柄を含まないため、「融資残 - 貸株残」とならない場合があります。

金利・信用規制


- ・信用取引、貸借取引を利用する際にかかる一定の保証金率を表示します。
- ・それぞれの金利や保証金率に変更があり次第、随時更新します。
- ・最新情報の確認は  をクリックします。

信用取引金利 / 貸借取引金利

- ・買い・・・融資金利は、買付代金を借りた顧客の支払う金利です。
 - ・売り・・・貸株代り金金利は、株券を借りた顧客の受け取る金利です。
- 委託保証金・・・一般保証金率は、信用取引による売付または買付が成立した場合に、売買成立後に約定大金の何パーセントかが徴収されますが、そのパーセンテージを示します。
- 代用有価証券掛目は、委託保証金を有価証券で代用する際の、取引所上場株券の現金換算率を示します。

国内情報ページ > 信用証金

逆日歩

- ・各証券金融会社で日歩のついた銘柄の銘柄コード、銘柄名、品賃料、日歩日数を表示します。
- ・銘柄名をクリックすると個別銘柄画面に遷移します。
- ・1日1回更新です。(11:00頃)
- ・最新情報の確認は  をクリックします。


-表示例-

逆日歩											
コード	銘柄名	品賃料	日数	コード	銘柄名	品賃料	日数	コード	銘柄名	品賃料	日数
1313	KODEX200	0.50	1	4337	びあ	0.05	1	8281	ゼビオ	0.05	1
1317	上場中型	0.50	1	4927	ホーラルHD	0.05	1	8394	肥後銀	0.05	1
1347	上場かつ	0.50	1	5486	日立金	0.05	1	8905	イオンバ	0.10	1
1349	アジア債券	5.00	1	5727	邦チタコム	0.05	1	9010	富士急	0.05	1
1548	上場チャ付	0.50	1	5930	文化シャ	0.05	1	9033	広電鉄	0.05	1
1574	MXSソスク10	0.50	1	5947	リンナイ	0.15	1	9409	テレビ朝日	0.05	1
1613	電機	0.50	1	6806	ヒロ電	0.25	1	9477	角川GHD	0.10	1
1617	食品	5.00	1	6816	アルパイン	0.05	1	9511	沖縄電	0.10	1
1649	マイ金融	5.00	1	6856	堀場製	0.10	1	9793	ダイセキ	0.05	1
1679	NYダウ	0.50	1	6905	コーセル	0.05	1	9990	東京テレカ	0.05	1
1699	野村原油	0.50	1	7278	イクセティ	0.05	1				
1939	四電工	0.05	1	7296	エフ・シー・シー	0.05	1				
2001	日本粉	0.05	1	7480	スズデン	0.05	1				
2027	ソフト	5.00	1	7581	サイテツヤ	0.05	1				
2580	コカ・コーラCJ	0.05	1	7819	SHO-BI	0.05	1				
2772	ゲンキー	0.35	1	7947	エビコ	0.15	1				
3034	クオール	0.05	1	7962	キョクゾム	0.05	1				
3320	クロスガラス	0.05	1	7979	松風	0.05	1				
3632	グリーン	0.05	1	8016	オンワードHD	0.05	1				
3951	朝日印刷	0.10	1	8245	丸栄	0.05	1				

◀ 1 ▶

国内情報ページ > 信用証金

株不足

- 各証券金融会社における株不足一覧です。
- 銘柄名をクリックすると個別銘柄画面に遷移します。
- 当日速報データは20:00頃に、確報データは翌日の11:00頃に更新します。
- 最新情報の確認は  をクリックします。
- 一株単位です。


-表示例-

株不足 🔄 ?								
日証金(東証)								
該当銘柄数: 198銘柄								
コード	銘柄名	不足数	コード	銘柄名	不足数	コード	銘柄名	不足数
1308	上場TPX	-1,700	2170	LINK&M	-265	2730	ITテック	-137,100
1310	ETF・JF30	-740	2204	中村屋	-24,000	2772	ゲンキー	-30,400
1314	上場新興	-1,400	2217	モロゾフ	-2,000	2784	フルフレックHD	-2,800
1347	上場カブチ	-550	2229	カルビー	-31,500	2792	ハニーズ	-4,460
1548	上場チャイ	-740	2301	学情	-52,700	2899	永谷園	-4,000
1555	上場Aリート	-550	2359	コア	-1,600	2910	ロクワイル	-1,700
1556	上場日中	-160	2402	アマナHD	-500	3022	山下医	-700
1606	海洋掘削	-11,500	2432	DENA	-126,600	3087	トク日ビス	-35,100
1613	電機	-410	2453	JBR	-47	3092	スタートラ	-153,400
1618	エネ資源	-12	2572	三国コカ	-2,000	3201	ニッケ	-24,000
1628	運輸物流	-11	2579	コカエイト	-9,900	3320	クロスプラス	-30,200
1649	ネット金融	-5	2580	コカローCI	-194,000	3349	コスモ薬品	-6,100
1679	NYダウ	-1,220	2594	キヨービー	-3,700	3398	クサリのアオイ	-11,800
1934	エアテック	-29,000	2607	不二油	-11,800	3632	グリー	-11,488,700
1939	四電工	-1,000	2613	Jオイル	-31,000	3724	ベリサーフ	-29
1941	中電工	-400	2651	ローソン	-26,100	3863	日本紙	-665,400
1946	トエネ	-8,000	2685	ポイント	-5,940	3880	大王紙	-9,000
1961	三機工	-3,000	2698	キョトウ	-13,700	3951	朝日印刷	-900
1964	中外炉	-6,000	2702	マクナルド	-12,520	4047	関電化	-239,000
2001	日本粉	-19,000	2712	スターバックス	-41,400	4095	ルベカライ	-5,000

◀ 1 2 3 4 ▶

国内情報ページ > 信用証金

規制・日々公表銘柄

- ・信用取引における、規制・日々公表銘柄の一覧を表示します。
 - ・銘柄名をクリックすると個別銘柄画面に遷移します。
 - ・毎営業日の16:00～17:00頃に更新します。
 - ・最新情報の確認は  をクリックします。
- 上場比・・・上場株式数全体における売残、買残の割合です。

-表示例-

規制・日々公表銘柄									
銘柄名	売残高	上場比	一般	南度	買残高	上場比	一般	南度	取組比率
規 有価証券	7,125	8.7	44	7,081	22,779	27.8	781	21,998	31.3
規株 丸 坐	7,856	6.0	3	7,853	6,202	4.8	511	5,691	126.7
日 三井物	933	0.7	350	583	20,008	14.4	1,708	18,300	4.7
日 三住建	4,271.4	0.6	189.7	4,101.7	146,409.6	21.7	25,170.7	121,238.9	2.9
日 森ビル	2,982	3.3	114	2,868	3,643	4.0	479	3,164	81.9
日 分デボス	109,951	4.8	1,471	108,480	510,833	22.3	89,427	421,406	21.5
日 朝 日	1,768.1	3.6	0.0	1,768.1	2,793.7	5.7	263.5	2,530.2	63.3
日 日本建設	0.2	0.0	0.2	0.0	39,110.9	16.0	5,374.1	33,736.8	0.0
日株 GSI	13,888	21.5	7	13,881	18,360	28.4	1,046	17,314	75.6
日 アイフル	9,937.8	4.1	47.4	9,890.4	39,001.9	16.2	6,438.1	32,563.8	25.5
日 バルスター	0	0.0	0	0	987	7.1	211	776	0.0
日 オーク	0.6	0.0	0.6	0.0	174.8	9.6	174.8	0.0	0.3
日 GTS	3.4	0.2	3.4	0.0	358.2	17.0	358.2	0.0	0.9
都 京王	0.0	0.0	0.0	0.0	178.6	3.2	15.9	162.7	0.0
株 丸 住	0.1	0.0	0.1	0.0	11.9	0.0	1.1	10.8	0.8
株 エルピー	0.0	0.0	0.0	0.0	48.5	0.2	5.5	43.0	0.0
株 クオール	739.2	2.8	0.0	739.2	525.6	2.0	96.1	429.5	140.6
株 大塚薬	237.7	1.8	1.8	235.9	645.5	4.9	90.2	555.3	36.8
株 中山	0	0.0	0	0	2,356	1.8	406	1,950	0.0
株 石川	1,632	2.6	0	1,632	4,824	7.6	1,084	3,740	33.8
株 東 光	577	0.5	199	378	2,383	2.2	415	1,968	24.2
株 パナソニック	4.9	0.0	1.2	3.7	57.3	0.1	0.3	57.0	8.6
株 パナソニック	0.0	0.0	0.0	0.0	176.5	0.7	7.5	169.0	0.0
株 ダイエー	151.40	0.1	78.20	73.20	3,207.45	2.6	974.45	2,233.00	4.7
株 エリア	0.5	0.0	0.4	0.1	224.2	1.4	69.8	154.4	0.2
株 NEC	1.3	0.0	0.0	1.3	23.3	0.2	1.2	22.1	5.6
株 西武	609.9	2.6	147.6	462.3	118.7	0.5	12.7	106.0	513.8
株 ニッセイ	0.0	0.0	0.0	0.0	23.1	0.1	1.4	21.7	0.0
株 UNITED	2.8	0.0	2.8	0.0	1,798.7	8.0	896.3	902.4	0.2
規 コーデン	0.693	0.1	0.278	0.415	10,281	1.0	0,793	9,488	6.7
規 新日	802.2	2.3	0.0	802.2	1,754.4	5.1	225.0	1,529.4	45.7
規 ジャフ	29,843	2.5	100	29,743	38,462	3.3	5,916	32,546	77.6
規 西武	1,011	1.2	21	990	1,569	1.8	129	1,440	64.4
規 日通	238.0	0.5	20.5	217.5	405.9	0.9	74.9	331.0	58.6
規 第一	4,258	1.6	355	3,903	11,004	4.2	2,226	8,778	38.7

規: 規規 日: 日々公表 監: 売買監視 都: 都株 株: 資株申込規規 規: 資株注意規規