


国内情報ページ > 先物・OP

先物・OPは下記のように分類されています。

〔先物OP相場・先物OP概況、先物相場（日中）、先物相場（夜間）、日経225オプション相場（日中）、日経225オプション相場（夜間）〕

先物OP相場

- ・先物、225オプションそれぞれの相場に関する指標の一覧を表示します。
- ・[日中][夜間]タブをクリックすると情報が切替ります。
- ・各項目のチャートボタンをクリックすると、それぞれのチャートを表示します。
- ・問合せられた時点の最新情報を表示します。
- ・最新情報の確認は  をクリックします。
- ・日中足以外のチャートは更新後1分間経過していないと更新されません。

[詳細]

- ・ASK・・・売気配値
- ・BID・・・買気配値
- ・チャートの描画期間は、日足は72日分/週足は72週分表示します。
- ・アットザマネー(前日の原資産の終値に最も近い権利行使価格)から、最大で上下3本ずつの権利行使価格についてプレミアム、前日比を表示します。
- ・CALL・・・コールオプション
- ・PUT・・・プットオプション
- ・STK・・・権利行使価格
- ・ATM・・・アットザマネー
- ・チャートの描画期間は、日足は72日分表示します。

-表示例-

先物OP相場			
先物 日中 夜間 日経平均先物 1限月/大証(05/23) 		225オプション 日中 夜間 1限月[12/06]	
限月	12/06	CALL	
現在値	8,570 o (15:15) -160 -1.83%	前日比	現在値
ASK	8,570 (15:15)		STK
BID	8,560 (15:15)		PUT
TOPIX先物 1限月/東証(05/23) 		現在値	前日比
限月	12/06	935o +160	(15:15) +20.64%
現在値	722.0 ↑ (15:15) -10.5 -1.43%	ASK	ASK
ASK	722.5 (15:19)	690o +155	(15:15) +28.97%
BID	722.0 (15:19)	ASK	ASK
日経225mini 1限月/大証(05/23) 		270o +105	(15:15) +63.63%
限月	12/06	ASK	ASK
現在値	8,570 o (15:15) -155 -1.77%	140o +65	(15:15) +86.66%
ASK	8,570 (15:15)	ASK	ASK
BID	8,565 (15:15)	75o +37	(15:15) +97.36%
		ASK	ASK
		40o +19	(15:15) +90.47%
		BID	BID
		ASK	ASK
		695	(09:18)
		BID	BID
		ASK	ASK
		8,000	(15:15)

国内情報ページ > 先物・OP

先物OP概況

- ・先物・オプションの概況(コメント情報)です。
- ・省略された本文をご覧になるには、[+もっと見る]ボタンを押してください。
- ・原則として日経QUICKニュース(NQN)の取材によるものです。

先物OP概況



◇株価指数先物・オプション大引け、反落 4カ月ぶり安値 8000円ブット売買膨らむ


05/23 15:51

◇株価指数先物・オプション大引け、反落 4カ月ぶり安値 8000円ブット売買膨らむ
23日の日経平均先物6月物は3営業日ぶりに反落し、大引けは前日比160円安の8570円だった。午後に200円安の8530円まで下落し、...

| + もっと見る

国内情報ページ > 先物・OP

先物相場（日中） / （夜間）

- ・先物相場に関する指標の一覧です。
- ・各項目のチャートボタンをクリックすると、それぞれのチャートを表示します。
- ・画面上部の[日中][夜間]リンクをクリックすると、先物相場（日中 / 夜間）画面に遷移します。
- ・画面を開いた時点（問合せられた時点）の最新情報を表示します。
- ・最新情報の確認は  をクリックします。
- ・日中足以外のチャートは更新後 1 分間経過していないと更新されません。


[詳細]

- ・ASK・・・売気配値
- ・BID・・・買気配値
- ・NT倍率・・・以下の数式で求められる数値です。

日経平均 ÷ TOPIX

- ・チャートの描画期間は、日足は72日分 / 週足は72週分表示します。

日経 2 2 5 オプション相場（日中） / （夜間）

- ・日経 2 2 5 オプションの価格一覧画面です。
- ・[1限月][2限月]タブを押下すると情報が切替ります。
- ・各項目のチャートボタンをクリックすると、それぞれのチャートを表示します。
- ・画面上部の[日中][夜間]リンクをクリックすると、日経 2 2 5 オプション相場（日中 / 夜間）画面に遷移します。
- ・画面を開いた時点（問合せられた時点）の最新情報を表示します。
- ・最新情報の確認は  をクリックします。
- ・日中足以外のチャートは更新後 1 分間経過していないと更新されません。

[詳細]

- ・アットザマネー(前日の原資産の終値に最も近い権利行使価格)から、最大で上下18本ずつの権利行使価格についてプレミアム、前日比、売気配値、買気配値、インプライドボラティリティ、売買高を表示します。
- ・CALL・・・コールオプション
- ・PUT・・・プットオプション
- ・STK・・・権利行使価格
- ・ATM・・・アットザマネー
- ・チャートの描画期間は、日足は72日分表示します。