



## 国内情報ページ > E T F ・ R E I T



### E T F 一 覧

- ・ETFの一覧を表示します。
- ・銘柄コード順に表示します。
- ・銘柄名をクリックすると個別銘柄画面に遷移します。
- ・画面を開いた時点（問い合わせを行った時点）の最新情報を表示します。
- ・最新情報の確認は、 をクリックします。

### R E I T 一 覧

- ・REITの一覧を表示します。
- ・銘柄コード順に表示します。
- ・銘柄名をクリックすると個別銘柄画面に遷移します。
- ・画面を開いた時点（問い合わせを行った時点）の最新情報を表示します。
- ・最新情報の確認は、 をクリックします。

-ETF一覧表示例-

ETF一覧		 						
	コード	銘柄名	市場	現在値	前日比	騰落率	売買高	
1	1305/T	ETFTPX	東証	<b>1,284</b> (12:37)	-18	-1.38%	88.88千株	
2	1306/T	TOPIX投	東証	<b>1,279</b> (12:36)	0	0.00%	97.85千株	
3	1308/T	上場TPX	東証	<b>1,281</b> (12:37)	+19	+1.50%	647.2千株	
4	1309/T	上証50連	東証	<b>21,720</b> (12:36)	-100	-0.45%	29.444千株	
5	1310/T	ETF・J730	東証	<b>679</b> (12:36)	+4	+0.59%	92.56千株	
6	1311/T	TOPIX30	東証	<b>689</b> (12:35)	-1	-0.14%	94.7千株	
7	1312/T	RN小型7	東証	<b>13,580</b> (12:36)	+40	+0.29%	27.744千株	
8	1313/T	KODEX200	東証	<b>2,256</b> (12:36)	-34	-1.48%	99.05千株	
9	1314/T	上場新興	東証	<b>1,173</b> (12:35)	-1	-0.08%	614.9千株	
10	1316/T	上場大型	東証	<b>858</b> (12:36)	+4	+0.46%	91.32千株	
11	1317/T	上場中型	東証	<b>1,342</b> (12:36)	+14	+1.05%	90.17千株	
12	1318/T	上場小型	東証	<b>1,431</b> (12:37)	+5	+0.35%	94.97千株	
13	1320/T	ETF225	東証	<b>15,480</b> (12:36)	-70	-0.45%	27.425千株	
14	1321/T	225投信	東証	<b>11,600</b> (10:59)	-7,970	-40.72%	20.615千株	
15	1322/T	上場ハンパ	東証	<b>2,999</b> (12:36)	+2	+0.06%	81.68千株	
16	1323/T	南ア40	東証	<b>353</b> (12:37)	0	0.00%	623千株	
17	1324/T	RTS運動	東証	<b>129</b> (12:36)	0	0.00%	746.7千株	